

Impuestos sobre los salarios - Costa Rica

Impuesto sobre la renta salarial

La **cuña fiscal** es una medida del impuesto sobre la renta salarial, el cual incluye los impuestos pagados por el trabajador y por el empleador.

CUÑA FISCAL SOBRE LA RENTA SALARIAL

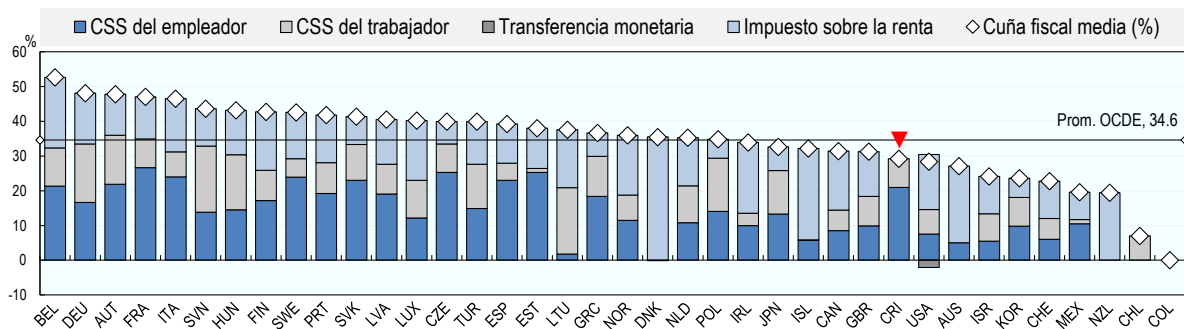
((Impuesto sobre la renta de las personas físicas + Cotizaciones de los trabajadores y del empleador a la seguridad social (CSS) – Prestaciones familiares)

(Costes laborales totales + CSS del empleador))

Trabajador soltero

- En Costa Rica, la cuña fiscal para el trabajador soltero promedio se mantuvo sin cambios: 29.2% en 2020 y 2021. En 2021, la cuña fiscal media de la OCDE fue de 34.6% (2020, 34.6%). En 2021, Costa Rica tuvo la 29ª cuña fiscal más baja entre los 38 países miembros de la Organización, y en 2020 ocupó la misma posición.
- En Costa Rica, el impuesto sobre la renta y las cotizaciones del empleador a la seguridad social se combinan para representar el 72% de la cuña fiscal total, en comparación con el 77% de la cuña fiscal total media de la OCDE.

Cuña fiscal media: trabajador soltero promedio, sin hijos

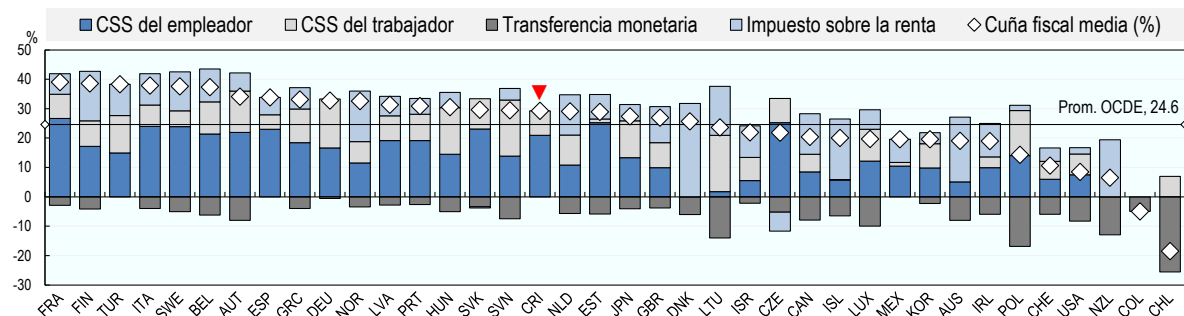


Pareja casada con un percceptor de ingresos, con dos hijos

La cuña fiscal para un trabajador con hijos puede ser menor que la de otro con los mismos ingresos sin hijos, debido a que la mayoría de los países de la OCDE brindan prestaciones a las familias con hijos mediante transferencias monetarias y disposiciones fiscales preferenciales.

- En 2021, Costa Rica tuvo la 17ª cuña fiscal más alta de la OCDE para un trabajador promedio casado con dos hijos: 29.2% en 2021, en comparación con la media de la OCDE de 24.6%. En 2020, el país ocupó la misma posición.
- Las prestaciones y las disposiciones fiscales relativas a los hijos tienden a reducir la cuña fiscal para los trabajadores con hijos en comparación con el trabajador soltero promedio. En Costa Rica, en 2021, esta reducción (cero puntos porcentuales) fue menor que la media de la OCDE (10 puntos porcentuales).

Cuña fiscal media: pareja casada con un percceptor de ingresos de nivel medio, con dos hijos

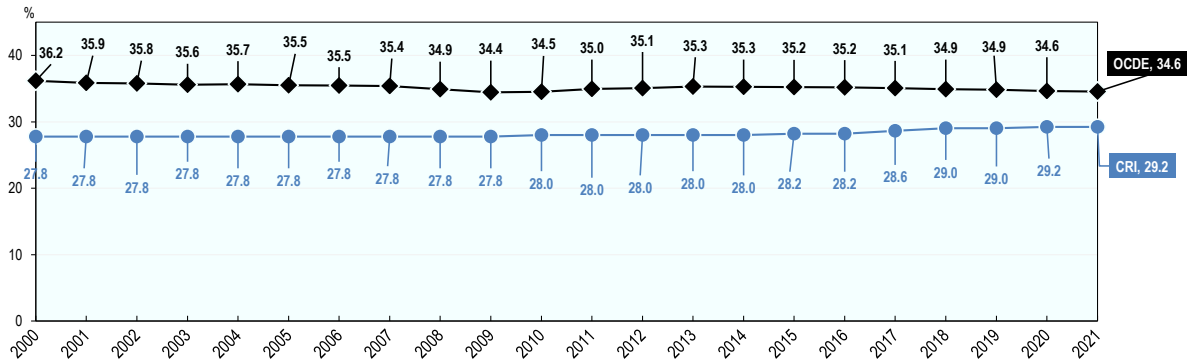




Evolución de la cuña fiscal entre 2000 y 2021

- En Costa Rica, entre 2000 y 2021, la cuña fiscal para el trabajador soltero promedio aumentó 1.4 puntos porcentuales, del 27.8% al 29.2%. Durante el mismo periodo, en todos los países de la OCDE, la cuña fiscal media disminuyó 1.6 puntos porcentuales, de 36.2% a 34.6%.
- En Costa Rica, entre 2009 y 2021, la cuña fiscal para el trabajador soltero promedio aumentó 1.4 puntos porcentuales. Durante el mismo periodo, en todos los países de la OCDE, la cuña fiscal para el trabajador soltero promedio aumentó con lentitud a 35.3% en 2013 y 2014, para bajar de nuevo a 34.6% en 2021.

Cuña fiscal media a lo largo del tiempo para un trabajador soltero



Impuesto sobre la renta salarial de los trabajadores

La tasa impositiva neta media de los trabajadores es una medida del impuesto neto sobre la renta salarial

TASA IMPOSITIVA NETA MEDIA DE LOS TRABAJADORES

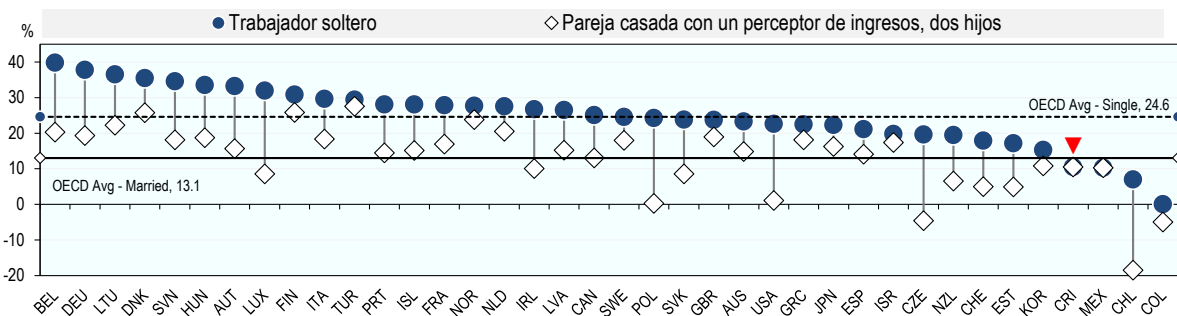
(Impuesto sobre la renta de las personas físicas del trabajador y cotizaciones a la seguridad social del trabajador) - Prestaciones familiares

Salarios brutos

pagado directamente por el trabajador.

- En Costa Rica, en 2021, el trabajador soltero promedio estuvo sujeto a una tasa impositiva neta media de 10.5%, en comparación con la media de la OCDE de 24.6%. En otras palabras, en Costa Rica el salario neto de un trabajador soltero promedio, después de impuestos y prestaciones, equivalió al 89.5% de su salario bruto, en comparación con la media de la OCDE de 75.4%.
- Si se toman en cuenta las prestaciones y las disposiciones fiscales relativas a los hijos, en 2021, la tasa impositiva neta del empleado para un trabajador promedio casado con dos hijos en Costa Rica fue de 10.5%, la 26ª más baja de la OCDE, en comparación con la media de la OCDE de 13.1%. Lo anterior significa que un trabajador promedio casado con dos hijos en Costa Rica tuvo un salario neto, después de impuestos y prestaciones familiares, del 89.5% de su salario bruto, en comparación con la media de la OCDE de 86.9%.

Tasa impositiva neta media de los trabajadores



CONTACTOS:

David Bradbury

Centro de Política y Administración Tributaria Jefe de la División de Política Tributaria y Estadística
David.Bradbury@oecd.org

Alexander Pick

Centro de Política y Administración Tributaria Jefe de la Unidad de Análisis Estadístico y Datos Tributarios
Alexander.Pick@oecd.org

Leonie Cedano

Centro de Política y Administración Tributaria Estadístico/Analista Junior
Leonie.Cedano@oecd.org