

Зміцнення фінансової спроможності громад: власні ресурси та державна фінансова підтримка місцевого і регіонального розвитку

ЯНІНА КАЗЮК

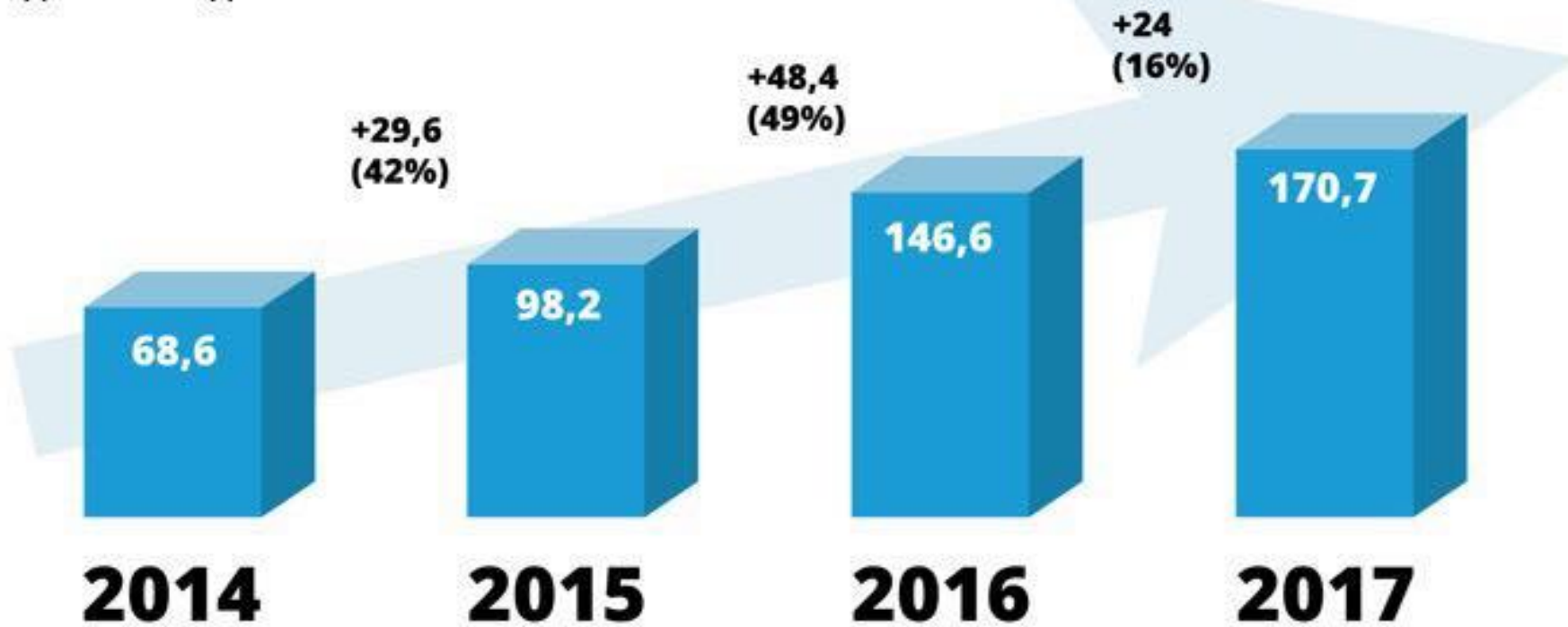
*Координатор з фінансової децентралізації,
Центральний офіс реформ при Мінрегіоні
(за підтримки програми U-LEAD)*





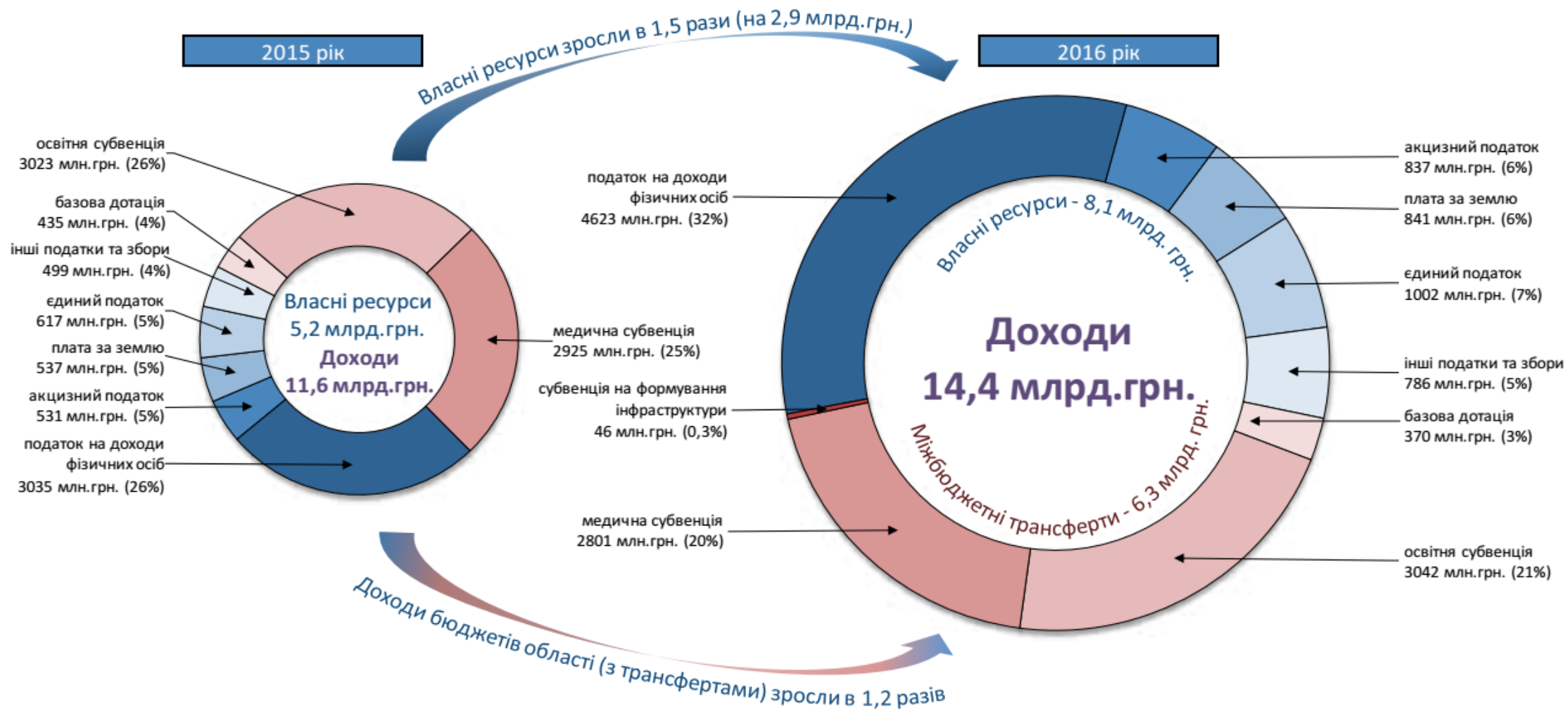
РЕЗУЛЬТАТИ ФІНАНСОВОЇ ДЕЦЕНТРАЛІЗАЦІЇ

ЗРОСТАННЯ МІСЦЕВИХ
БЮДЖЕТІВ, МЛРД. ГРН



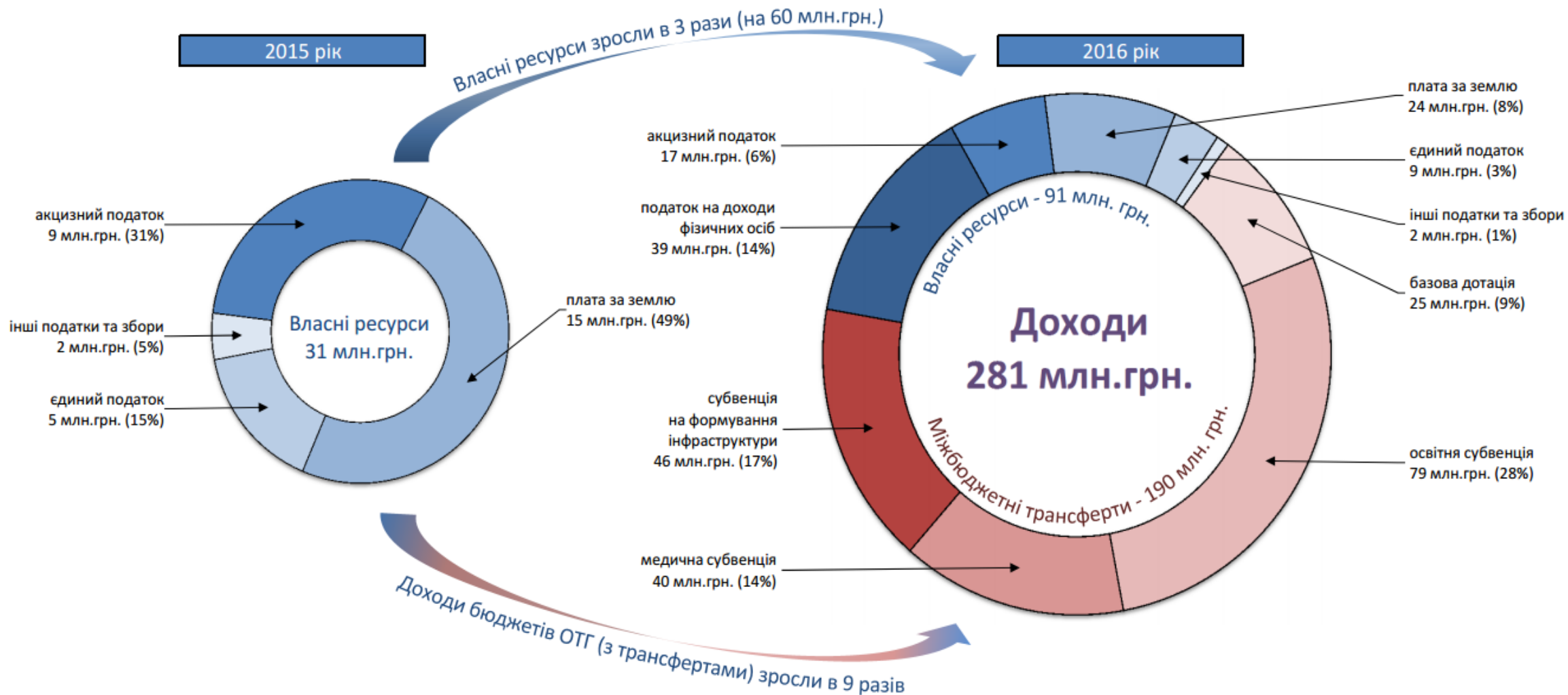
ГРОМАДИ ОТРИМАЛИ ДОДАТКОВІ
МОЖЛИВОСТІ ДЛЯ РОЗВИТКУ

ФАКТИЧНІ НАДХОДЖЕННЯ ДОХОДІВ ЗАГАЛЬНОГО ФОНДУ МІСЦЕВИХ БЮДЖЕТІВ ЛЬВІВСЬКОЇ ОБЛАСТІ
ЗА 2015 РІК ТА 2016 РІК



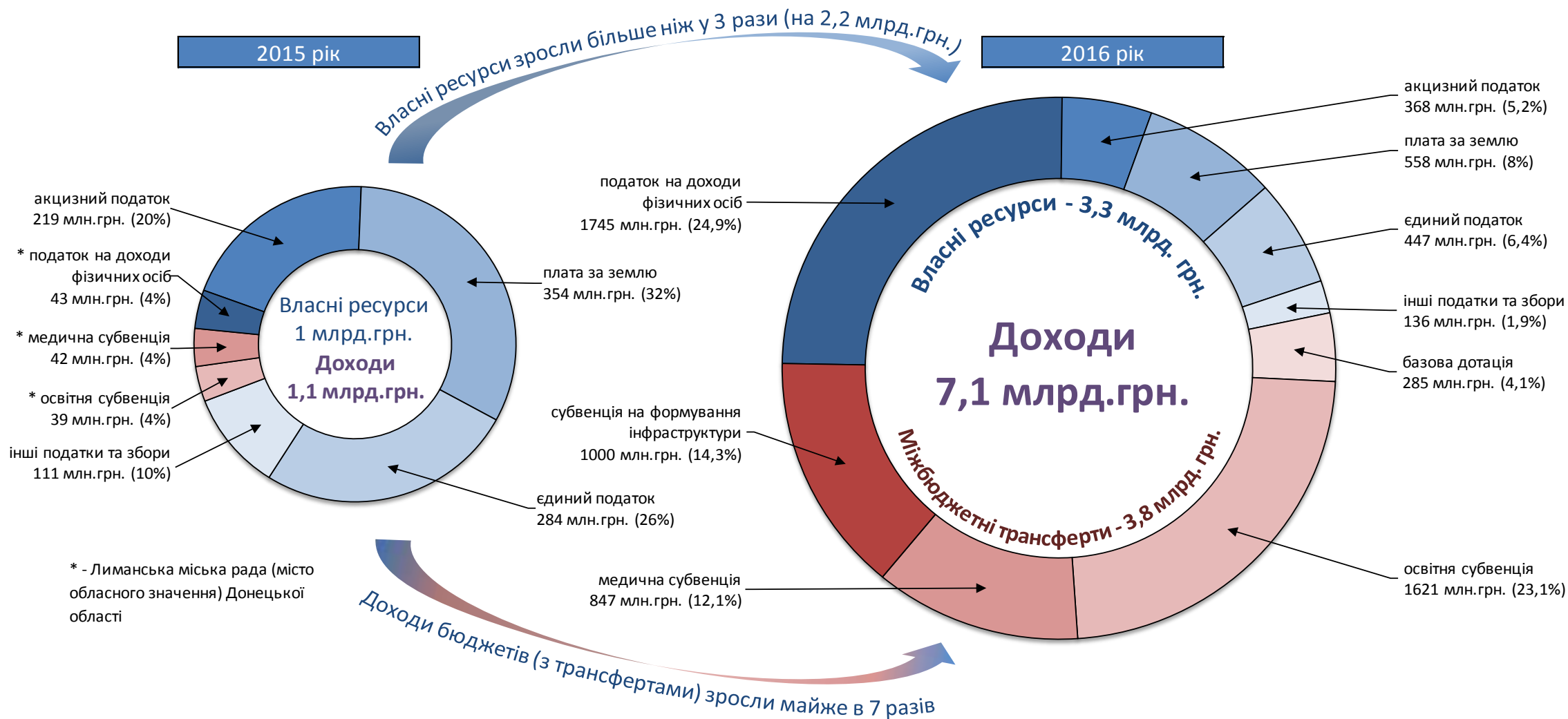
Реверсна дотація (вилучення коштів до державного бюджету) за 2015 р. становить 151 млн.грн., за 2016 р. - 181 млн.грн.

ФАКТИЧНІ НАДХОДЖЕННЯ ДОХОДІВ ЗАГАЛЬНОГО ФОНДУ 15 ОБ'ЄДНАНИХ ТЕРИТОРІАЛЬНИХ ГРОМАД ЛЬВІВСЬКОЇ ОБЛАСТІ
ЗА 2015 РІК ТА 2016 РІК



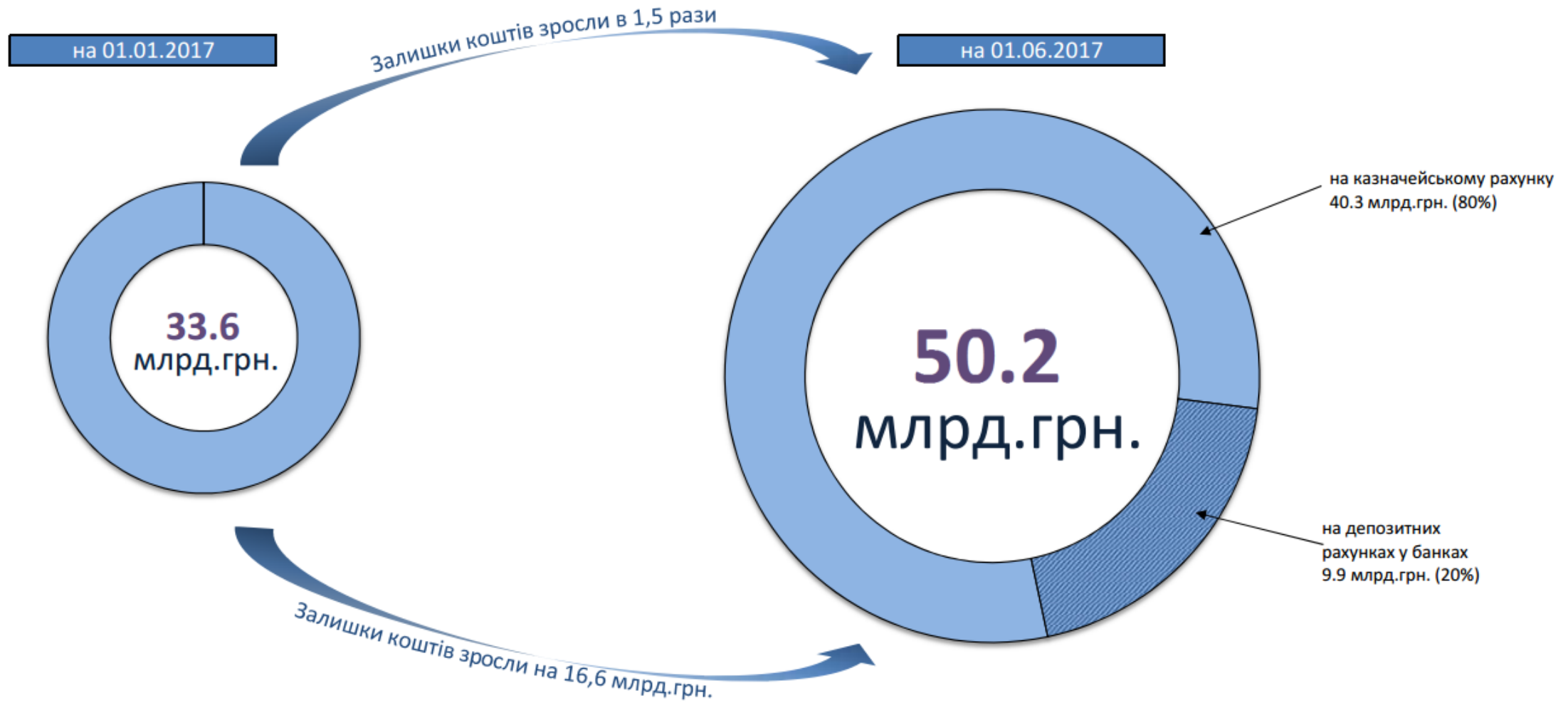
Реверсна дотація (вилучення коштів до державного бюджету) за 2016 рік становить 0,3 млн.грн.

ВИКОНАННЯ ДОХОДІВ ЗАГАЛЬНОГО ФОНДУ 159 ОБ'ЄДНАНИХ ТЕРИТОРІАЛЬНИХ ГРОМАД
ЗА 2015 РІК ТА 2016 РІК

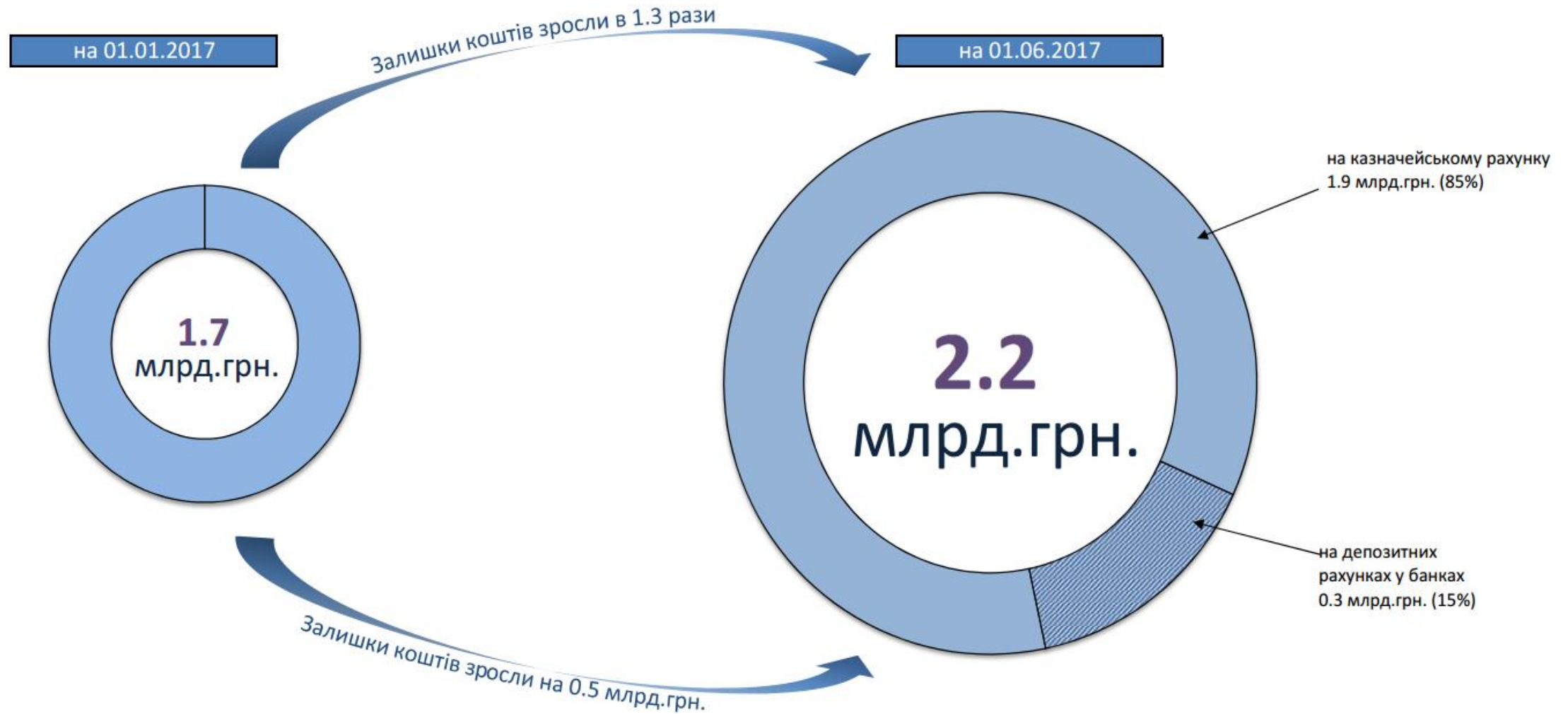


Реверсна дотація (вилучення коштів до державного бюджету) за 2016 р. становить 65 млн.грн.

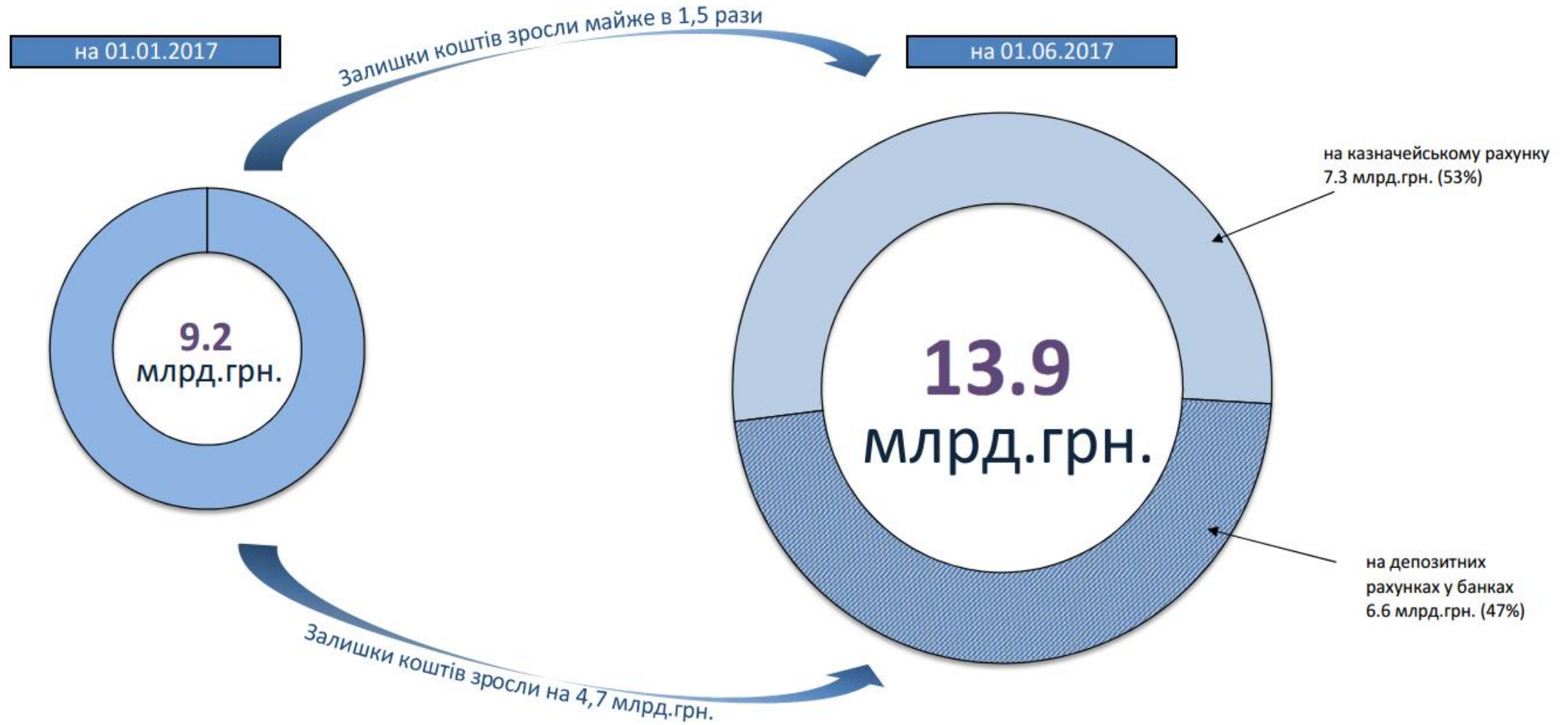
ЗАЛИШКИ КОШТІВ ЗАГАЛЬНОГО ФОНДУ МІСЦЕВИХ БЮДЖЕТІВ УКРАЇНИ
(БЕЗ УРАХУВАННЯ ТРАНСФЕРТІВ З ДЕРЖАВНОГО БЮДЖЕТУ)



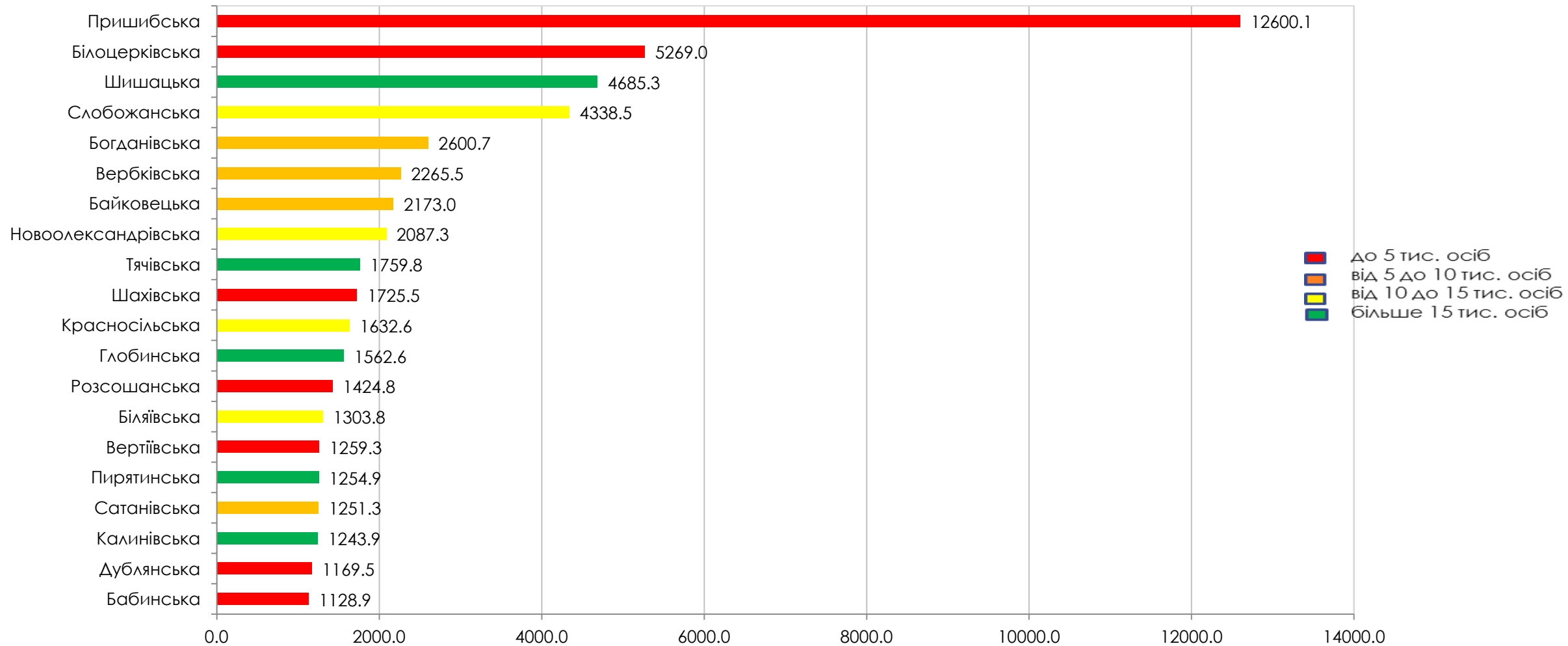
ЗАЛИШКИ КОШТІВ ЗАГАЛЬНОГО ФОНДУ МІСЦЕВИХ БЮДЖЕТІВ 366 ОБ'ЄДНАНИХ ТЕРИТОРІАЛЬНИХ ГРОМАД УКРАЇНИ
(БЕЗ УРАХУВАННЯ ТРАНСФЕРТІВ З ДЕРЖАВНОГО БЮДЖЕТУ)



**ЗАЛИШКИ КОШТІВ ЗАГАЛЬНОГО ФОНДУ МІСЦЕВИХ БЮДЖЕТІВ МІСТ ОБЛАСНОГО ЗНАЧЕННЯ УКРАЇНИ
(БЕЗ УРАХУВАННЯ ТРАНСФЕРТІВ З ДЕРЖАВНОГО БЮДЖЕТУ)**



20 ОТГ з найбільшими капітальними видатками на 1-го мешканця (без субвенцій з держбюджету), грн./ос.

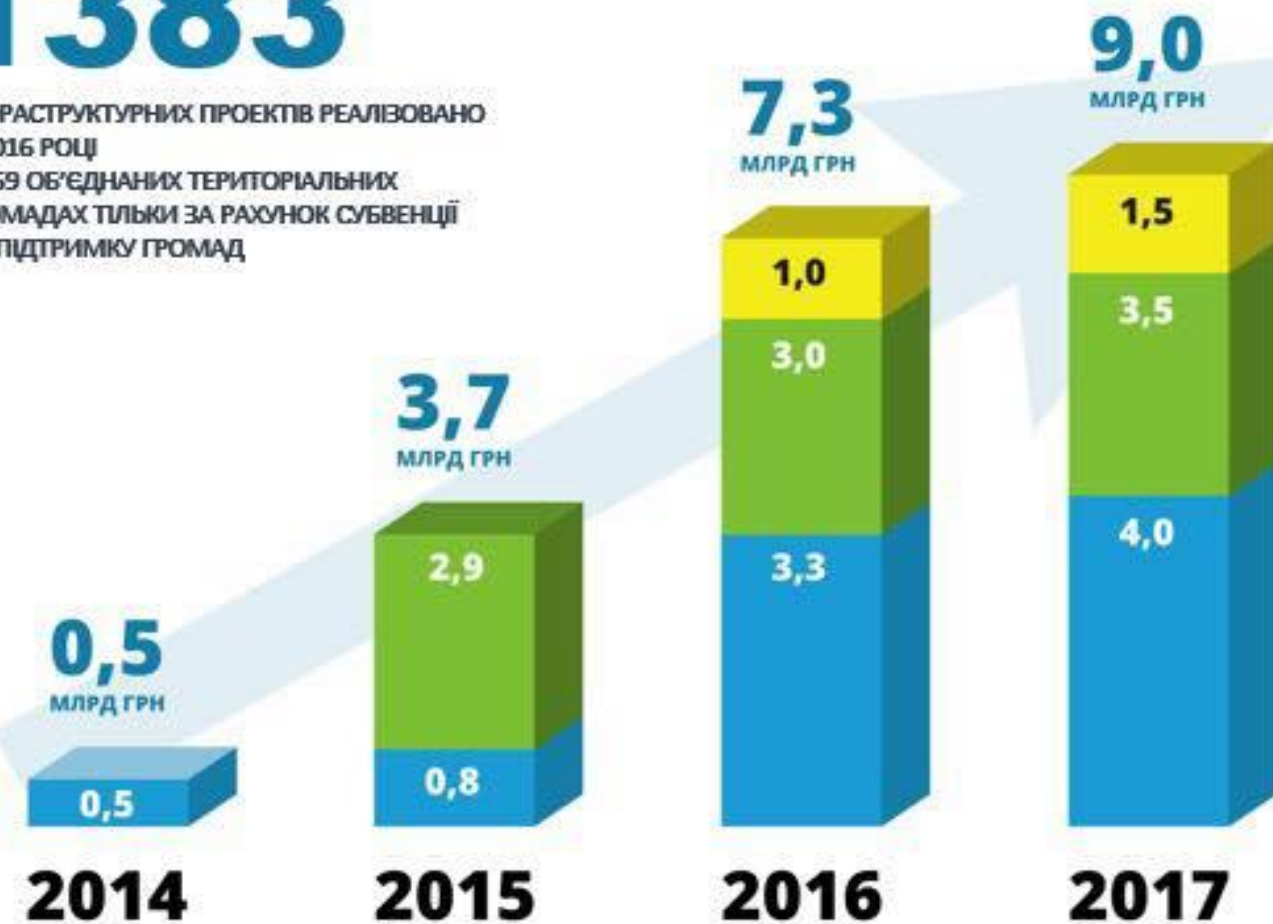





ДЕРЖАВНА ПІДТРИМКА НА РОЗВИТОК ГРОМАД ТА РОЗБУДОВУ ІНФРАСТРУКТУРИ

1383

ІНФРАСТРУКТУРНИХ ПРОЕКТІВ РЕАЛІЗОВАНО
У 2016 РОЦІ
В 159 ОБ'ЄДНАНИХ ТЕРИТОРІАЛЬНИХ
ГРОМАДАХ ТІЛЬКИ ЗА РАХУНОК СУБВЕНЦІЇ
НА ПІДТРИМКУ ГРОМАД



-  Субвенція на інфраструктуру об'єднаних територіальних громад
-  Державний фонд регіонального розвитку
-  Субвенція на соц.економ розвиток



+ 800 млн грн

початок формування ефективних освітніх просторів в громадах

300 млн грн – на оснащення шкіл з поглибленим вивченням природничих та математичних наук

300 млн грн – на оснащення опорних шкіл в ОТГ

200 млн грн – на придбання шкільних автобусів

1 МЛРД ГРН ДЛЯ 159 ОТГ



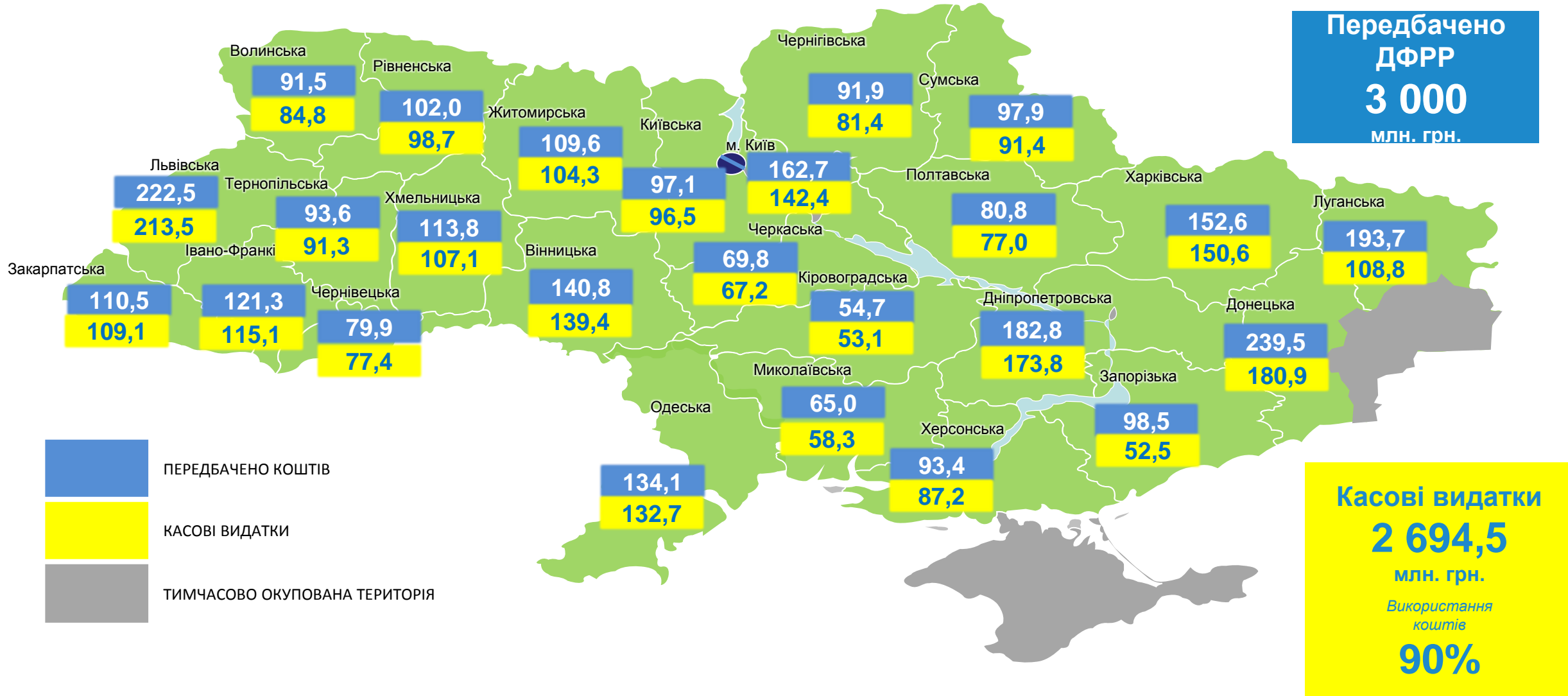
1383 ПРОЕКТИ

<p>~360 </p> <p>ОБ'ЄКТІВ ТА ЗАХОДІВ У СФЕРІ ОСВІТИ</p> <p>257 МЛН ГРН</p>	<p>~70 </p> <p>ОБ'ЄКТІВ СФЕРИ ОХОРОНИ ЗДОРОВ'Я</p> <p>257 МЛН ГРН</p>	<p>~20 </p> <p>ОБ'ЄКТІВ ЦНАП</p> <p>257 МЛН ГРН</p>	<p>~300 </p> <p>ОБ'ЄКТІВ ДОРОЖНЬО-ТРАНСПОРТНОЇ ІНФРАСТРУКТУРИ</p> <p>257 МЛН ГРН</p>
<p>~150 </p> <p>ОБ'ЄКТІВ ВУЛИЧНОГО ОСВІТЛЕННЯ</p> <p>257 МЛН ГРН</p>	<p>~20 </p> <p>ШКІЛЬНИХ АВТОБУСІВ</p> <p>257 МЛН ГРН</p>	<p>9 </p> <p>ОБ'ЄКТІВ ПОЖЕЖНИХ ДЕПО ТА СПЕЦ. ТРАНСПОРТУ</p> <p>257 МЛН ГРН</p>	<p>~40 </p> <p>АДМІНІСТРАТИВНИХ БУДІВЕЛЬ</p> <p>257 МЛН ГРН</p>
<p>~80 </p> <p>ОБ'ЄКТІВ СЕЦТЕХНІКИ ТА ІНШОГО ОБЛАДНАННЯ</p> <p>257 МЛН ГРН</p>	<p>~120 </p> <p>ОБ'ЄКТІВ СФЕРИ КУЛЬТУРИ</p> <p>257 МЛН ГРН</p>	<p>~90 </p> <p>ОБ'ЄКТІВ ВОДОПОСТАЧАННЯ, -ВІДВЕДЕННЯ ТА ПОЛІГОНІВ ТПВ</p> <p>257 МЛН ГРН</p>	<p></p> <p>ІНШІ ОБ'ЄКТИ ТА ЗАХОДИ</p> <p>257 МЛН ГРН</p>

ІНФОРМАЦІЯ ЩОДО СТАНУ ВИКОРИСТАННЯ КОШТІВ

ДФРР РЕГІОНАМИ У 2016 РОЦІ

(станом на 01.01.2017)





ДФРР – ФІНАНСОВИЙ ІНСТРУМЕНТ РЕГІОНАЛЬНОГО РОЗВИТКУ У 2016 РОЦІ

Обсяг ДФРР

3 000

млн. грн.

Розподілено

3 000

млн. грн.

Всього проектів

810

*У т.ч. 8 проектів
погашення кредиторської
заборгованості*

Касові видатки

2 695

млн. грн.



ДФРР – ОДИН ІЗ ФІНАНСОВИХ ІНСТРУМЕНТІВ РОЗВИТКУ ОБ'ЄДНАНИХ ТЕРИТОРІАЛЬНИХ ГРОМАД У 2016 РОЦІ

Обсяг ДФРР на проекти ОТГ

134,1

млн. грн.

(4,5 % від загального обсягу)

Касові видатки

128,8

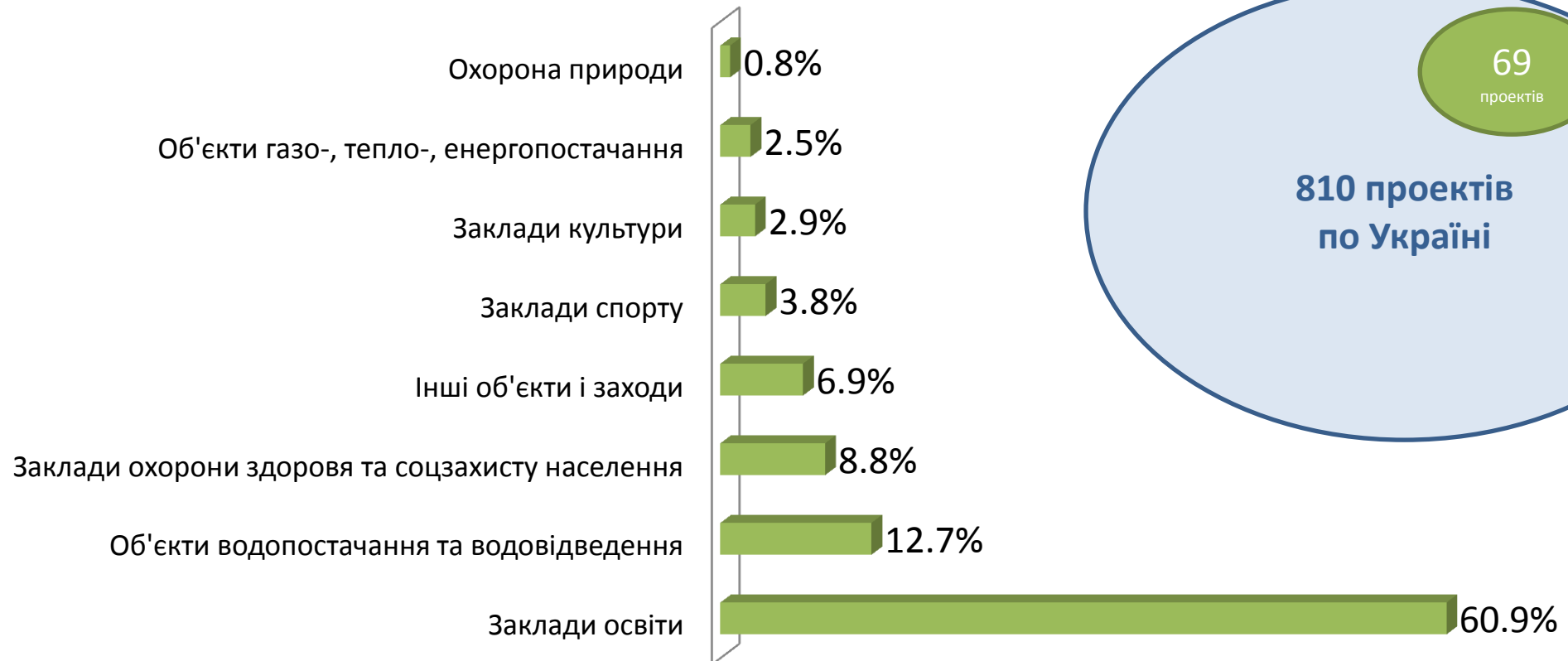
млн. грн.

(4,8 % від загального обсягу)

69 проектів 50

об'єднаних територіальних громад

(8,5 % від усіх проектів)



ТРИ РОКИ ДЕЦЕНТРАЛІЗАЦІЇ В УКРАЇНІ

найважливіші цифри

01.06.2017

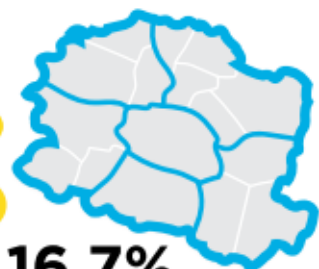
413 ОТГ*

вже створено в Україні



3,6 млн

людей мешкають в ОТГ (8,1% усього населення України)



16,7%

загальної площі України



у 7 разів

загалом зросли бюджети ОТГ



1383

проекти розвитку інфраструктури вже реалізовано в ОТГ за рахунок державної субвенції у 2016 р.

у 2 рази



На **78 млрд грн** зросли місцеві бюджети:

з 68,6 млрд грн у 2014 до 146,6 млрд грн у 2016

373

сільських старости обрано в ОТГ, близько



800

виконують обов'язки

40

сучасних центрів надання адміністративних послуг створено в ОТГ



66

місцевих рад отримали повноваження архітектурно-будівельного контролю



408

громад скористалися механізмом співробітництва для реалізації

83

спільних проектів

178

опорних шкіл та

511

їхніх філій створено в регіонах



у 18 разів



На **8,5 млрд грн** збільшилася державна підтримка розвитку регіонів та громад:

з 0,5 млрд грн у 2014 до 9 млрд грн у 2017



Більше **20** міжнародних проектів сприяють децентралізації в Україні

65%

українців вважають децентралізацію потрібною реформою



* Об'єднана територіальна громада

ДЯКУЮ ЗА УВАГУ !

ЯНІНА КАЗЮК

yanina.m.k@ukr.net

