OCDE
MEJORES POLÍTICAS PARA UNA VIDA MEJOR

BID
Banco Interamericano de Desarrollo

Panorama de las Administraciones Públicas América Latina y el Caribe 2017

Ficha Factual

República Dominicana

El empleo público ha aumentado sustancialmente en República Dominicana

En 2009, la participación de los empleados del sector público en el empleo total en República Dominicana ascendió a 12,5%, ligeramente por encima de la media de ALC de 11,3%. Sin embargo, desde 2009 el empleo público en República Dominicana ha aumentado significativamente a 18,1% en 2014, el segundo nivel más alto de la región, y muy por encima del promedio de ALC de 12% en el mismo año. El aumento ha sido impulsado por el crecimiento de puestos en posiciones de servicio (por ejemplo, los profesores), respondiendo a medidas tales como la asignación presupuestaria fija incluida en la ley de educación.

Capítulo 3: Empleo público
3.1. Empleo público como porcentaje del empleo total en 2009 y 2014
Capítulo 6: Gestión de Recursos Humanos
6.7. Gestión de la compensación, 2004, 2012-15

República Dominicana apoya activamente a las micro, pequeñas y medianas empresas y empresas propiedad de mujeres a través de la contratación pública y es uno de los pocos países de ALC que también miden los resultados de estas políticas

En 2015, República Dominicana cuenta con políticas de apoyo a la compra gubernamental de bienes y servicios ecológicos, adquisición pública a micro, pequeñas y medianas empresas (MIPYMEs), a empresas propiedad de mujeres, y promoción de la adquisición de bienes y servicios innovadores. De los 21 países de ALC que apoyan la adquisición de MIPYMEs, República Dominicana es una de los pocos que también miden los resultados de la estrategia. Además, de los cuatro países de la región que apoyan la adquisición de empresas de propiedad de mujeres, la República Dominicana es uno de los dos que también están midiendo los resultados de esta política.

Capítulo 9: Contratación pública
9.5. Desarrollo de una estrategia de compras públicas por Objetivo, 2015
9.6. Medición de resultados de políticas/estrategias de contratación pública estratégica, 2015

Si bien República Dominicana ha introducido iniciativas relacionadas con el gobierno abierto, es uno de los países de ALC que no han creado una estrategia de amplio alcance en el área

República Dominicana incorpora iniciativas de gobierno abierto en otras estrategias gubernamentales. Como tal, ha adoptado medidas para aumentar la transparencia, garantizar la accesibilidad de los servicios e información del gobierno y garantizar la capacidad de respuesta a las nuevas ideas, demandas y necesidades. La la prioridad es mejorar la participación ciudadana en los procesos de política pública. Sin embargo, hay margen para nuevos avances, ya que República Dominicana pertenece al 38% de los países de ALC que aún no han creado una estrategia de amplio alcance en gobierno abierto.

Capítulo 8: Gobierno digital y abierto
8.13. Existencia de una estrategia nacional de gobierno abierto, 2015
8.21. *OURdata* Index: Datos de Goberno Abiertos, Útiles, Reutilizables, 2015

Como leer los gráficos:

R. Dominicana — Valor del país en **verde** (no representado si no está disponible)

Rango de valores de ALC en **gris**

Promedio de valores de ALC en **púpura**

Promedio de los países de la OCDE en **azul**

Los valores han sido redondeados.
n.d. = valor no disponible

APORTES DEL GOBIERNO: RECURSOS FINANCIEROS/HUMANOS

Finanzas Públicas y Economía | Empleo Público y Compensación

Finanzas Públicas y Economía

Ingresos de la administración pública (2014)

% del PIB

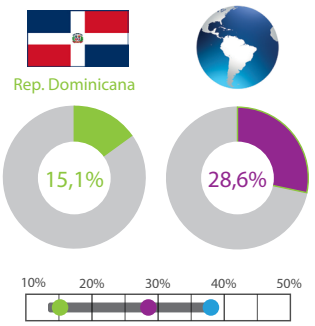

Fuente: FMI, Perspectivas de la Economía Mundial (base de datos)

Gastos de la administración pública (2014)

% del PIB

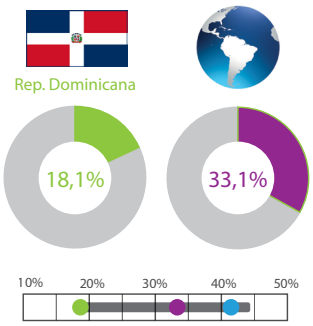

Fuente: FMI, Perspectivas de la Economía Mundial (base de datos)

Inversión pública (2014)

% del PIB

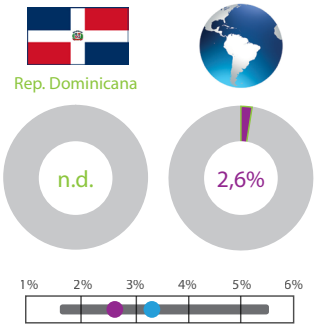

Fuente: FMI, Estadísticas de las Finanzas Públicas (base de datos)

Deuda bruta de la administración pública (2014)

% del PIB

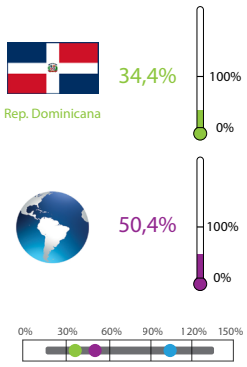

Fuente: FMI, Perspectivas de la Economía Mundial (base de datos)

Balance fiscal de la administración pública (2014)

% del PIB



Fuente: FMI, Perspectivas de la Economía Mundial (base de datos)

Desglose de los ingresos tributarios (2014) *

% del total de los impuestos

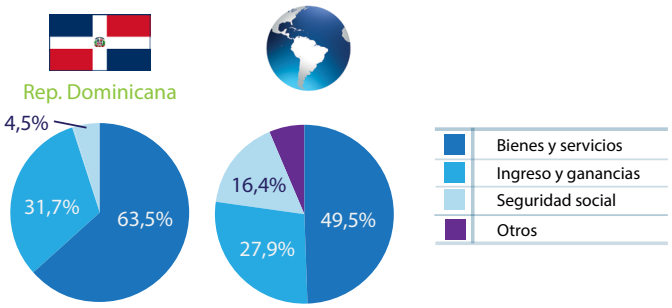

Fuente: OCDE, Estadísticas Tributarias en América Latina (base de datos). ** Ver Notas*

Empleo Público y Compensación

Empleo en el sector público como % del empleo total (2014)

Fuente: Organización Internacional del Trabajo (base de datos)

Proporción del empleo público correspondiente a mujeres (2014)

Fuente: Organización Internacional del Trabajo (base de datos)

PROCESOS GUBERNAMENTALES

Instituciones gubernamentales | Contratación Pública | Gobierno Digital | Sistemas de Financiación y Presupuesto de Salud

Instituciones Gubernamentales

Grado de influencia del Centro del Gobierno sobre los ministerios de línea (2015)

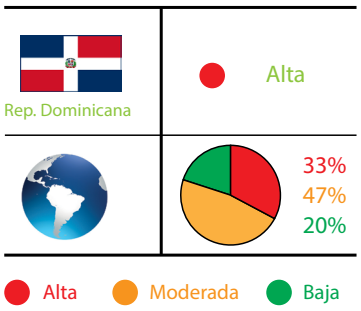

Fuente: OCDE 2015 Encuesta sobre la Organización y las Funciones del Centro de Gobierno

iREG: Indicador compuesto de participación de actores (2015)

La calificación máx. para cada categoría es 1, y el valor máx. total del indicador compuesto es 4

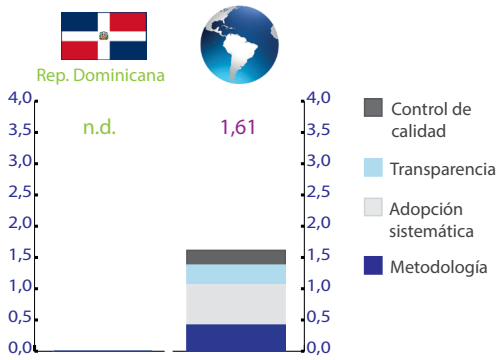

Fuente: Indicadores OCDE de Política Regulatoria y Gobernanza para América Latina 2016

Indicador de mérito del servicio civil (2012-2015)

Indicador compuesto entre 0 (min.) y 100 (máx.)

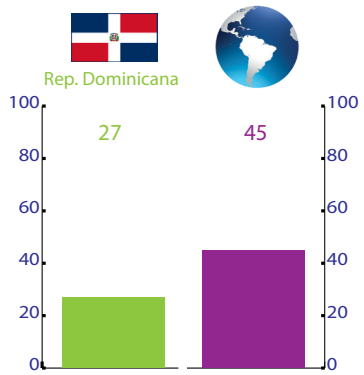

Fuente: Banco Interamericano de Desarrollo, 2014

Contratación Pública

Contratación pública (2014) *

% del PIB

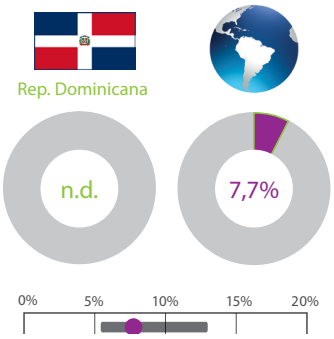

Fuente: FMI, Base de datos de Estadísticas de las Finanzas Públicas.
** Ver Notas*

Desarrollo de una estrategia de compras públicas por objetivo (2015)

Apoyo a	Compras verdes	MIPYMEs	Contratación de bienes y servicios innovadores	Empresas de propiedad de mujeres
Rep. Dominicana	● ●	●	●	●
	6 12 0 6	4 19 0 1	2 12 0 8	1 3 0 16

● Una estrategia / política ha sido desarrollada por alguna entidad contratante
● Una estrategia / política se ha desarrollado a nivel central
● Se ha rescindido de una estrategia o política
● Una estrategia o política nunca ha sido desarrollada

Fuente: OCDE-BID 2015 Encuesta sobre Contratación Pública

Gobierno Digital

Existencia de un portal ciudadano nacional para los servicios públicos y un mecanismo de identificación digital reconocido legalmente (2015)

	Portal ciudadano nacional para los servicios públicos	Mecanismo de identificación (firma) digital reconocido legalmente
Rep. Dominicana	●	●
	61%	56%

● Sí ● No

Fuente: OCDE Encuesta sobre Desempeño del Gobierno Digital

OURdata Index: Datos de Gobierno Abiertos, Útiles, Reutilizables (2016)

Indicador compuesto entre 0 (min.) y 1 (máx.)

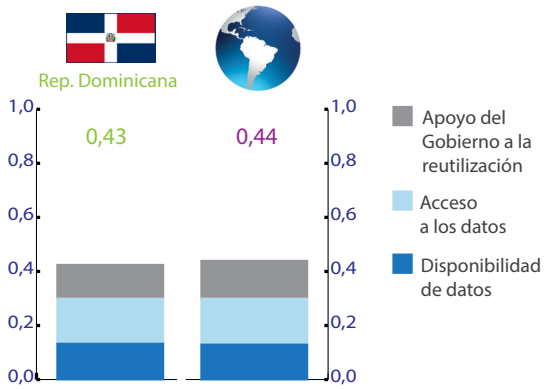

Fuente: OCDE 2016 Encuesta sobre Gobierno y Datos Abiertos

PROCESOS GUBERNAMENTALES

Sistemas de Financiación y Presupuesto de Salud

Sistema de financiación de salud y % de la población cubierta (2015)

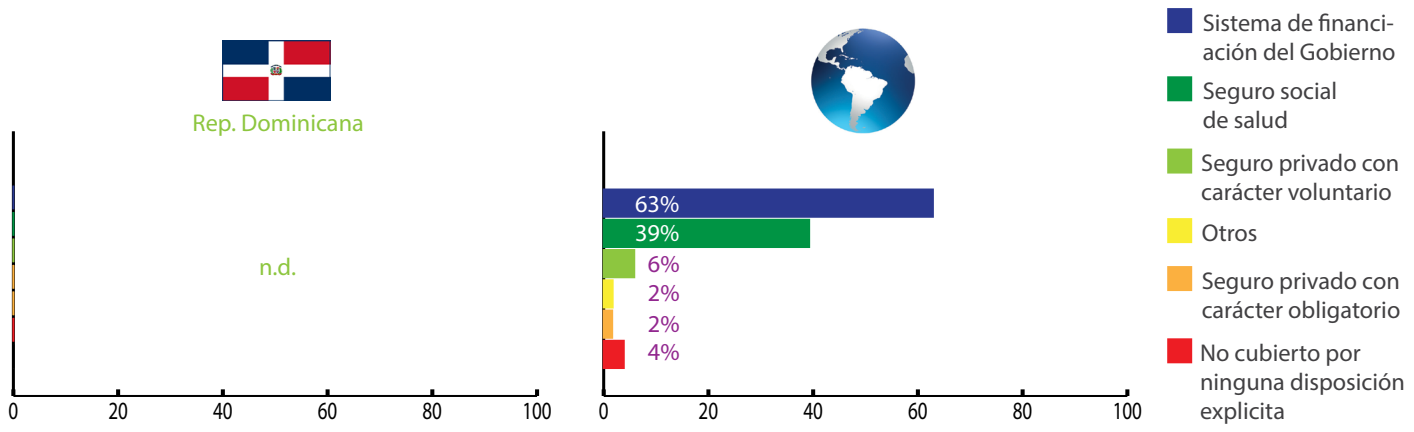

Fuente: OCDE 2015 Encuesta de Funcionarios de Presupuesto de Países de ALC sobre Prácticas de Presupuesto para la Salud

RESULTADOS Y RENDIMIENTO

Coeficiente Gini: Diferencias en la desigualdad de ingresos antes y después de impuestos y transferencias

Indicador entre 0 (baja concentración del ingreso) y 100 (alta concentración del ingreso)



Fuente: OCDE base de datos sobre Distribución del Ingreso

Notas

* Desglose de los ingresos tributarios: Para la República Dominicana, las cifras excluyen los ingresos del gobierno local. Los costos de los bienes y servicios financiados por el gobierno general no se incluyen en la contratación pública, ya que no se contabilizan por separado en la base de datos de Estadísticas de Finanzas Públicas del FMI.

Para obtener más información (incluyendo la metodología completa y notas a gráficos), así como consultar las Fichas Factuales de otros países:
http://www.oecd.org/gov/panorama-de-las-administraciones-publicas-lac.htm

Las hojas de cálculo de Excel utilizadas para crear las tablas y gráficos están disponibles a través de los StatLinks provistos bajo los gráficos en toda la publicación:
http://dx.doi.org/10.1787/9789264266391-es

Panorama de las Administraciones Públicas América Latina y el Caribe 2017

Panorama de las Administraciones Públicas América Latina y el Caribe es la segunda edición de una publicación conjunta entre la Organización Para la Cooperación y el Desarrollo Económicos (OCDE) y el Banco Interamericano de Desarrollo (BID). La publicación provee a los lectores un conjunto clave de indicadores diseñados para informar el diseño de políticas y establecer marcos de referencia para intervenciones específicas. El modelo es *Panorama de las Administraciones Públicas,* una referencia fundamental respaldada por una metodología sólida aplicada en los países miembros de la OCDE. Comparado con la edición anterior que estaba enfocada especialmente en gestión financiera pública y junto con indicadores de finanzas y empleo públicos, esta segunda edición abarca un conjunto más amplio de áreas de gestión pública incluyendo el rol y la influencia del centro de gobierno, políticas de gobierno y datos abiertos, gobierno digital, gobernanza regulatoria y presupuesto en el sector salud.