

ÉTATS-UNIS

Priorités fondées sur des indicateurs

Améliorer le système d'enseignement primaire et secondaire (2007, 2009, 2011)

Recommandations : Améliorer la formation des enseignants. Insister sur la responsabilité des établissements scolaires eu égard aux progrès de leurs élèves.

Mesures prises : Le fonds « Race to the Top » encourage les États à adopter des normes de qualité en matière d'enseignement, à améliorer le suivi des élèves et à renforcer l'évaluation des enseignants par le biais de subventions accordées sur appel d'offres en 2010. Ces réformes font partie de la refonte proposée par l'Administration de la loi sur l'enseignement primaire et secondaire.

Améliorer l'efficacité du secteur de la santé (2007, 2009, 2011)

Recommandations : Assurer une assurance maladie universelle. Mettre en place des subventions sous condition de ressources pour la souscription d'une assurance-maladie. Réduire l'exonération fiscale au titre de l'assurance maladie fournie par l'employeur. Réduire les dépenses de Medicare.

Mesures prises : La réforme du système de santé de 2010 rend obligatoire la souscription d'une assurance-maladie, alloue des subventions sous condition de ressources à cette fin, et crée un organisme chargé de tester les réformes de la rémunération des prestataires affiliés à Medicare.

Améliorer l'efficacité du système fiscal (2007, 2009, 2011)

Recommandations : Élargir les bases d'imposition en supprimant progressivement la déduction des intérêts hypothécaires pour l'acquisition d'un logement lorsque le marché de l'immobilier se sera rétabli et en limitant l'exonération fiscale au titre de l'assurance-maladie. Recourir davantage aux impôts sur la consommation.

Mesures prises : Aucune.

Autres priorités

Réduire les aides à la production agricole (2007, 2009, 2011)

Recommandations : Réduire les aides à la production agricole, notamment le soutien des prix des produits laitiers et les droits de douane sur les importations d'éthanol et de sucre.

Mesures prises : Un recul a été enregistré dans la mesure où le *Food, Conservation and Energy Act* de 2008 offre de nouvelles incitations à la production locale de biocarburants celluloseux.

Renforcer la politique en faveur de la mobilité sociale (2011)

Recommandations : Réduire la pauvreté chez les enfants et renforcer l'égalité des chances dans l'enseignement.

Mesures prises : Des subventions ont été débloquées pour les établissements les moins performants. Le programme Pell Grant a été étoffé durant l'année universitaire 2010-11 afin de faciliter l'accès à l'enseignement supérieur des étudiants issus de milieux modestes.

Renforcer et rationaliser la surveillance financière (2009)

Recommandations : Améliorer et simplifier le cadre réglementaire afin qu'il soit plus unifié et complet. Les établissements financiers d'importance systémique devraient être soumis à des normes prudentielles rigoureuses. Le financement du logement devrait être progressivement confié au secteur privé à condition qu'il soit bien réglementé.

Mesures prises : La Loi Dodd-Frank de 2010 sur la réforme du système financier a mis en place un conseil de surveillance des services financiers, chargé la Réserve fédérale de la régulation de toutes les institutions financières d'importance systémique, légèrement réduit le nombre d'organismes de réglementation et créé un bureau de protection financière du consommateur. Elle a également instauré un processus de liquidation ordonnée d'un établissement en faillite.

Réformer les prestations d'invalidité (2007)

Recommandations : Durcir les critères d'éligibilité au régime d'assurance invalidité.

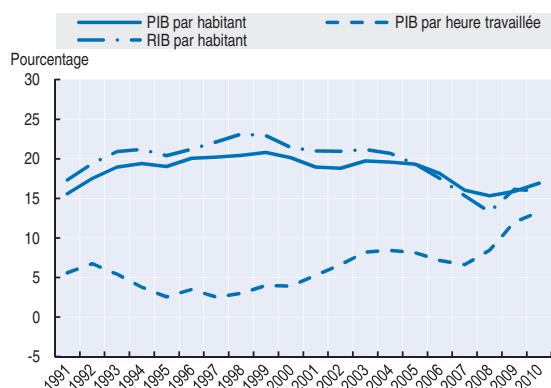
Mesures prises : Aucune.

ÉTATS-UNIS

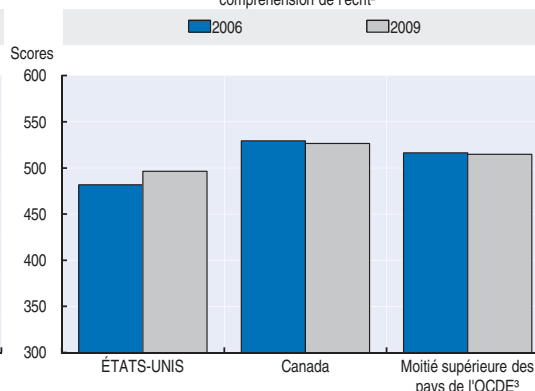
- Après un certain tassement pendant la plus grande partie des années 2000, l'écart positif du PIB par habitant par rapport à la moitié supérieure des pays de l'OCDE augmente légèrement depuis 2008. Ce redressement reflète une croissance de la productivité du travail plus forte que dans les autres pays, partiellement compensée par un recul de l'utilisation relative de la main-d'œuvre.
- Dans les domaines prioritaires, des progrès notables ont été faits en matière de régulation financière et de soins de santé, bien que de nouvelles réformes soient probablement nécessaires pour freiner l'augmentation des dépenses de santé. Certaines avancées ont été obtenues dans le domaine de l'enseignement et de la mobilité sociale, mais une refonte du système fédéral d'éducation voulue par l'Administration est toujours bloquée par le Congrès. En revanche, des reculs sont à déplorer dans l'agriculture.
- Dans d'autres domaines, l'allongement de la durée d'indemnisation du chômage, qui devrait rester en vigueur jusqu'à la fin de 2011, a permis d'atténuer les pertes de revenu des chômeurs et de soutenir l'activité économique pendant la récession et au cours de la reprise qui a suivi.

Indicateurs de performance et de politique

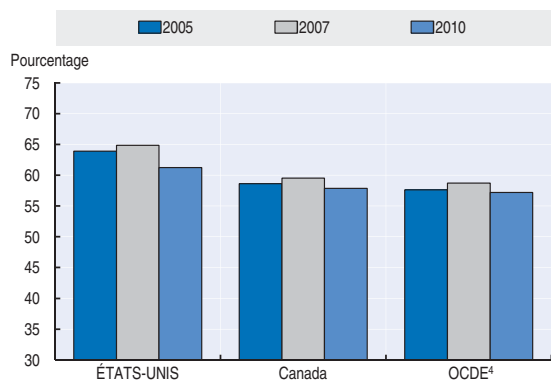
A. L'écart positif de PIB par habitant perdure
Écart par rapport à la moitié supérieure des pays de l'OCDE¹



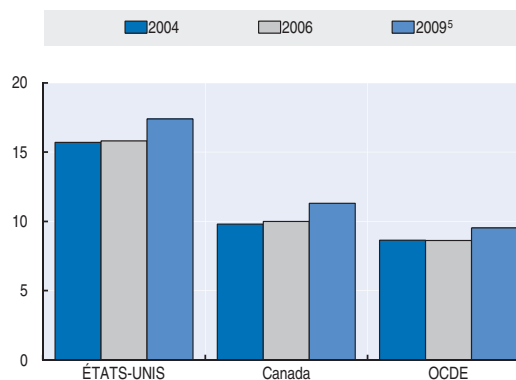
B. Les résultats scolaires se sont améliorés dans l'enseignement secondaire
Moyenne des scores du PISA en mathématiques, en sciences et en compréhension de l'écrit²



C. Les impôts directs conservent un poids prédominant dans la fiscalité malgré certains progrès
Poids relatif des impôts directs en pourcentage des recettes totales




D. Le niveau des dépenses de santé est très élevé et a augmenté
Pourcentage du PIB



1. Écart en pourcentage par rapport à la moyenne simple des 17 pays de tête de l'OCDE en termes de produit intérieur brut (PIB) par habitant, de PIB par heure travaillée et de revenu intérieur brut (RIB) par habitant (sur la base des PPA constantes de 2005).
2. En raison de problèmes de disponibilité des données, le score en compréhension de l'écrit n'est pas inclus dans la moyenne des scores du PISA pour les États-Unis en 2006.
3. Moitié supérieure des pays de l'OCDE classés en fonction des scores du PISA en mathématiques, en sciences et en compréhension de l'écrit.
4. Les données se rapportent à 2009 pour l'Australie, les Pays-Bas et la Pologne.
5. 2010 pour le Canada.

Source : Graphique A : OCDE, Bases de données des comptes nationaux et du n° 90 des Perspectives économiques ; graphique B : OCDE, Base de données de l'enquête 2009 du Programme international pour le suivi des acquis des élèves (PISA) ; graphique C : OCDE, Base de données sur les recettes fiscales ; graphique D : OCDE (2011), Base de données sur la santé.

StatLink  <http://dx.doi.org/10.1787/888932565775>