

## Panorama de la santé 2021 : Les indicateurs de l'OCDE

DOI: <https://doi.org/10.1787/fea50730-fr>

ISBN 978-92-64- 39034-8 (Print)

ISBN 978-92-64- 91302-8 (HTML)

ISBN 978-92-64- 89501-0 (EPUB)

ISBN 978-92-64- 70999-7 (PDF)

© OCDE 2021

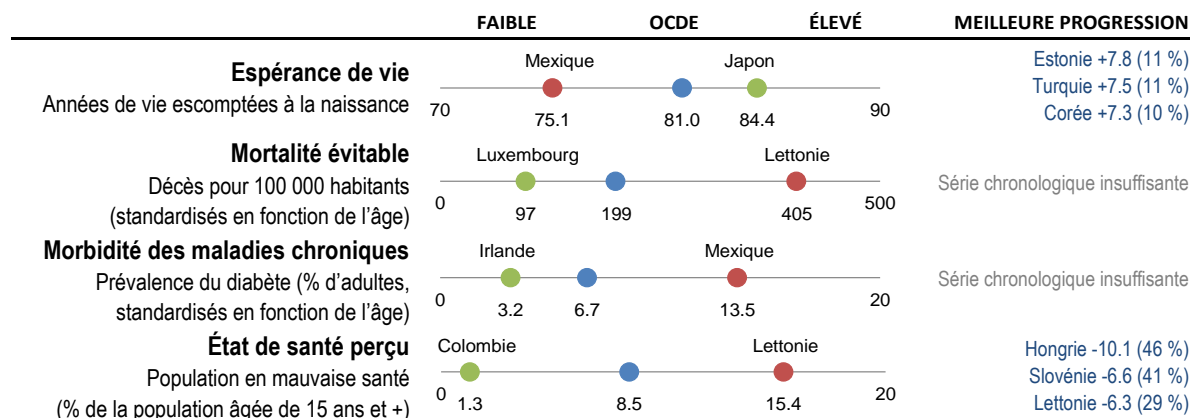
## Corrigendum

### CHAPITRE 1 : INDICATEURS CLÉS : PERFORMANCES COMPARATIVES DES PAYS ET GRANDES TENDANCES

#### Page 22 : État de santé

Graphique 1.2. Vue d'ensemble de l'état de santé dans l'OCDE

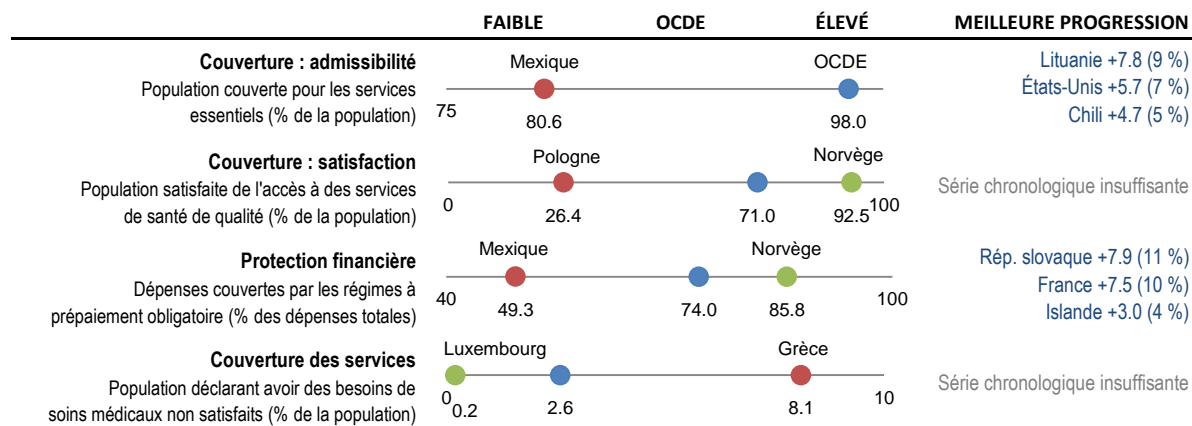
Israël a été retiré de la catégorie « Meilleure progression »



## Page 27 : Accès aux soins

Graphique 1.4. Accès aux soins dans l'OCDE, 2019 (ou année la plus proche)

Les États-Unis ont été retirés de la catégorie « Meilleure progression » pour la protection financière.



## Pages 65 et 66 :

Les points suivants ont été corrigés et se lisent désormais comme suit :

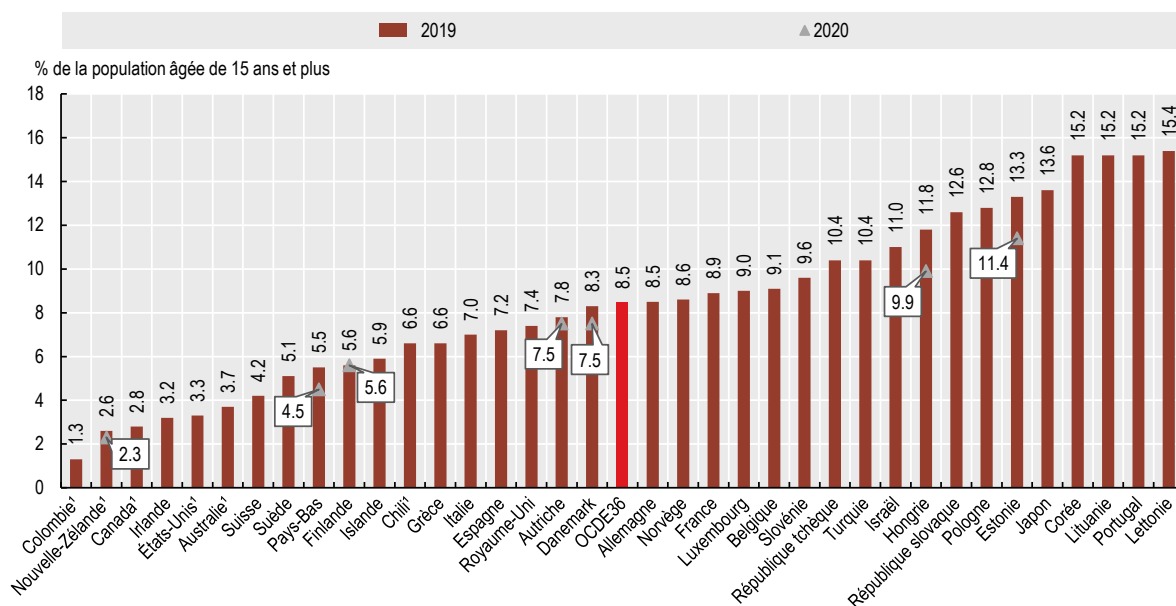
- Les dépistages du cancer colorectal avaient reculé de **58 %** en République tchèque **en avril 2020**, ...
- En France, le dépistage du cancer du sein était en forte baisse sur le deuxième trimestre 2020 (**-56 %** par rapport au T2 2019).

## CHAPITRE 3. ÉTAT DE SANTÉ

### Page 107 : État de santé perçu

Graphique 3.22. Adultes s'estimant en mauvaise ou en très mauvaise santé, 2019 (ou année la plus proche) et 2020

Le superscript 1 a été ajouté pour la Colombie.



## CHAPITRE 5 : ACCÈS : ABORDABILITÉ, DISPONIBILITÉ ET UTILISATION DES SERVICES

Graphique 5.7 : Le titre du graphique a été corrigé et se lit désormais comme suit :

Graphique 5.7. Étendue de la couverture de santé, 2019 (ou année la plus proche)

## CHAPITRE 6 : QUALITÉ ET RÉSULTATS DES SOINS

Page 165 :

Graphique 6.8. Implication du patient dans les décisions portant sur les soins et le traitement, 2010 et 2020 (ou année la plus proche)

Les notes 1 et 2 ont été ajoutées pour les Pays-Bas.

