

# Panorama de la Salud 2021: Indicadores de la OCDE

## Resumen para Colombia

En Panorama de la Salud (*Health at a Glance*) se presentan la información y las tendencias comparables sobre el desempeño de los sistemas de salud en los países de la OCDE y las principales economías emergentes. Además del análisis indicador por indicador, esta edición incluye un capítulo especial acerca del impacto de la pandemia de COVID-19 en la salud.

### Con una tasa relativamente baja de vacunación contra COVID-19, Colombia continúa experimentando un alto número de muertes relacionadas con COVID-19

La campaña de vacunación Covid-19 ha representado un factor clave para reducir la transmisión. La vacunación comenzó a fines de febrero de 2021 y se dirigió a los ancianos y a los trabajadores de la salud de primera línea. Para acelerar la campaña de vacunación, Colombia permitió un esquema de vacunación privado que corre paralelo al esfuerzo de vacunación del propio gobierno. Sin embargo, a pesar de esto, Colombia está a la zaga de otros países de la OCDE en la proporción de población vacunada, con solo el **42%** de la población colombiana completamente vacunada.



Al 1 de noviembre, se habían registrado casi **5 millones de infecciones** y más de **127 000 muertes** por COVID-19



La mortalidad por todas las causas en 2020 y los primeros seis meses de 2021 aumentó **37.8%** en comparación con el promedio de 2015-2019.

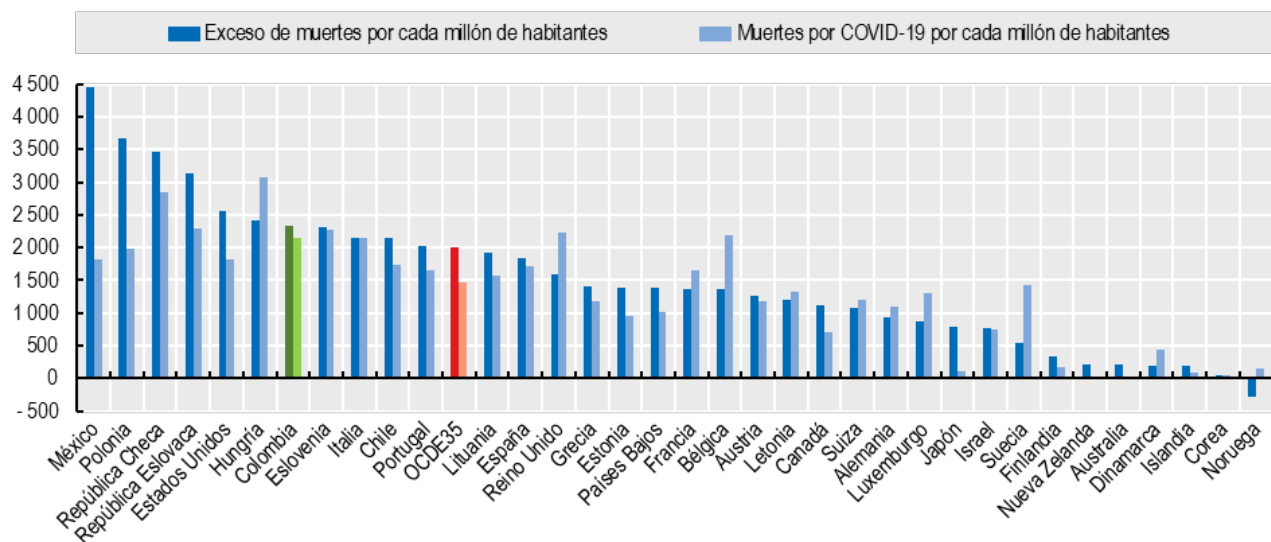


Al 1 de noviembre, **sólo dos de cada cinco (42%)** colombianos han sido completamente vacunados contra COVID-19, en comparación con el **65%** en promedio en los países de la OCDE.



Al 1 de noviembre, Colombia tiene la **tasa más baja de vacunación contra COVID-19** entre los 37 países de la OCDE, lo que representa una disminución en comparación con la cuarta más baja registrada a principios de julio.

### Exceso de mortalidad acumulado en comparación con las muertes por COVID-19 reportadas por cada millón de habitantes, enero de 2020 a finales de junio de 2021

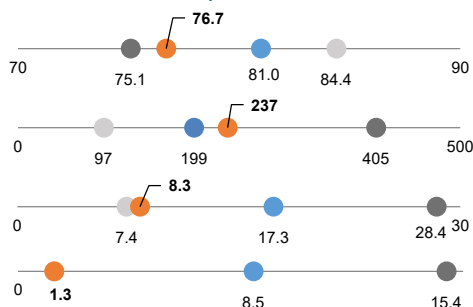


# Panorama de la Salud 2021: ¿Cómo se compara Colombia?

● Colombia
 ● Highest performer
 ● OECD
 ● Lowest performer

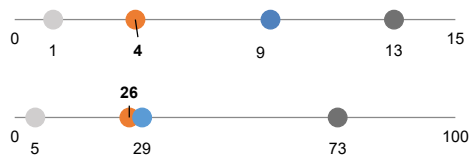
La esperanza de vida en Colombia está por debajo del promedio de la OCDE, aunque la salud autoevaluada es alta

- Esperanza de vida** (2019 o año más cercano)  
Años de vida al nacer
- Mortalidad evitable** (2019 o año más cercano)  
Muertes por cada 100 000 habitantes (estandarizado por edad)
- Envejecimiento de la población** (2019 o año más cercano)  
Porcentaje de la población de 65 años o más
- Salud auto evaluada** (2019 o año más cercano)  
Población con mala salud (% de la población mayor de 15 años)



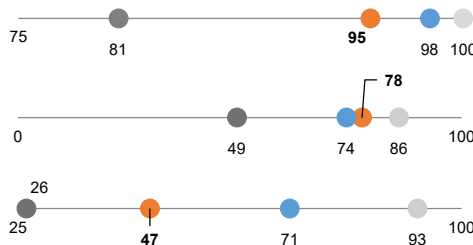
El consumo de alcohol y las muertes por contaminación del aire en Colombia son inferiores al promedio de la OCDE

- Consumo de alcohol** (2019 o año más cercano)  
Litros consumidos per cápita (población mayor de 15 años)
- Contaminación del aire** (2019 o año más cercano)  
Muertes debidas a la contaminación ambiental por partículas (por cada 100 000 personas)



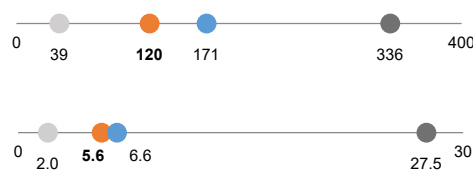
La cobertura de salud y la satisfacción con la disponibilidad de atención médica de calidad están por debajo del promedio de la OCDE

- Cobertura de población, elegibilidad** (2019 o año más cercano)  
Población elegible para recibir servicios básicos (porcentaje de la población)
- Protección financiera** (2019 o año más cercano)  
Gastos cubiertos por prepago obligatorio (Porcentaje del gasto total)
- Cobertura de la población, satisfacción** (2019 o año más cercano)  
Población satisfecha con la disponibilidad de atención de la salud de calidad (Porcentaje de la población)



Colombia está por encima del promedio de la OCDE en medidas de atención primaria y secundaria efectiva

- Atención primaria efectiva** (2019 o año más cercano)  
EPOC hospitalizaciones evitables (por cada 100 000 personas, estandarizado por edad y sexo)
- Atención secundaria efectiva** (2019 o año más cercano)  
Mortalidad a los 30 días tras un IAM (por cada 100 000 personas, estandarizado por edad y sexo)



Los recursos para la salud están por debajo del promedio de la OCDE, con un bajo nivel de médicos y enfermeras per cápita

- Gasto en salud** (2019 o año más cercano)  
Porcentaje del PIB
- Camas de hospital** (2019 o año más cercano)  
Por cada 1000 habitantes
- Médicos** (2019 o año más cercano)  
Médicos practicantes (por cada 1000 habitantes)
- Enfermeras/os** (2019 o año más cercano)  
Enfermeras practicantes (por cada 1000 habitantes)

