

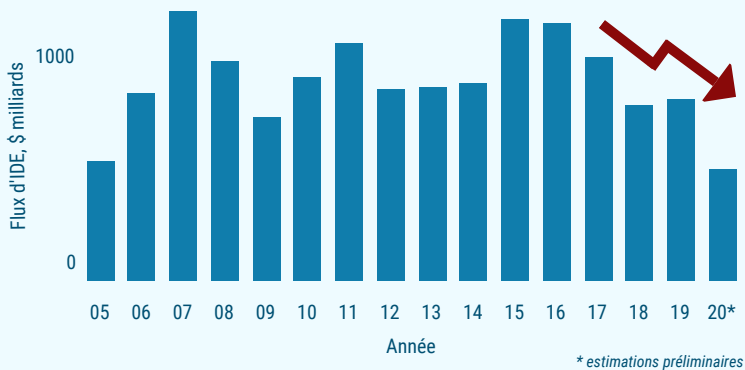
FDI in Figures

Avril 2021



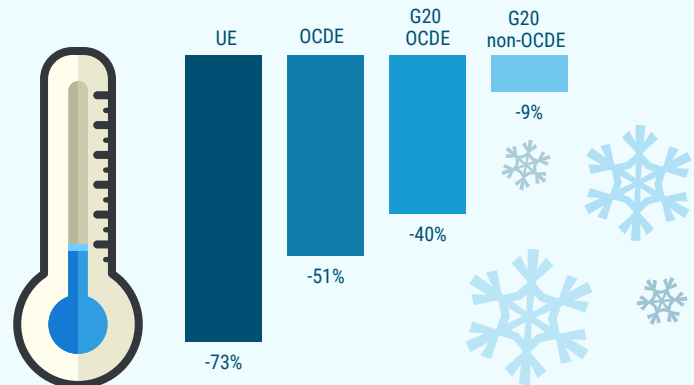
Les répercussions du COVID-19 ont fait **chuter** les flux mondiaux d'IDE de **38%**, à \$846 milliards

2000




La plupart des pays ont perçu le **refroidissement** provoqué par le **COVID**

Taux de croissance annuel des flux d'IDE entrants (2020)



Top 3 des destinations de l'IDE en 2020

La **Chine** devient le **premier pays bénéficiaire de l'IDE**, avec les **Etats-Unis** en deuxième rang et **l'Inde**, au troisième



...mais il y a des signes de reprise



Les **investissements de création** dans les économies avancées ont **repris** en T4 2020

+ 44% de hausse de la valeur totale des projets par rapport à T3 2020

La valeur totale des projets de création dans les *économies émergentes* a baissé de 3% en T4 2020



Les opérations de **fusions-acquisitions transfrontalières** dans les économies avancées ont **rebondi** en T4 2020

+ 94% de hausse de la valeur totale des accords par rapport à T3 2020

La valeur totale des opérations transfrontalières de fusions-acquisitions dans les *économies émergentes* a baissé de 1% en T4 2020